



Catalogo Estate

VENTILAZIONE





pag 8

condizionatori d'aria
rinfrescatori d'aria
deumidificatori



pag 18

ventilatori
professionali



pag 102

ricambi e accessori
per la ventilazione



pag 36

ventilatore
a ricarica solare



pag 40

ventilatori
interior
design



pag 54

ventilatori
vintage



pag 64

ventilatori
senza griglia
e portatili



pag 72

ventilatori
serie bianco




pag 82

ventilatori a
soffitto con motore dc



pag 92

ventilatori a soffitto
con luce led



pag 96

ventilatori a soffitto
industriali

E

- E1090 Globo Luce 16 cm p. 107
- E111 Vetro Tulipano per EV027 p. 107
- E337 Kit Luce Bianco Globo per EV023 EV024 EV025 p. 107
- E364 Globo Vetro per EV021 p. 106

EV

- EV015 Cromo 30 tavolo p. 62
- EV023 Bianco 90 soffitto p. 98
- EV024 Bianco 120 soffitto p. 98
- EV025 Bianco 140 soffitto p. 99
- EV032L Vetro per EV032 p. 106
- EV035 Kit Variatore da Parete p. 102
- EV043 Rame 30tavolo p. 63
- EV049L Globo Vetro per EV049 p. 106
- EV050L Globo Vetro per EV050 p. 106
- EV051L Globo Vetro per EV051 p. 106
- EV053L Globo Vetro per EV053 p. 106
- EV054 Flangia Universale p. 104
- EV055 Telecomando per EV021, EV024, EV025, EV027, EV028, EV032, EV049, EV050, EV051, EV053, EV069, EV081, EV082, EV083, EV08 p. 98/103
- EV056 Crema 45 terra p. 60
- EV058 Margarita p. 68
- EV062 Libeccio 49 Mist Fan p. 26
- EV065 Hurricane p. 28
- EV066 Silente p. 32
- EV073 Bianco 40 terra p. 77
- EV074 Quiet 40 p. 42
- EV076 Bianco 30 box p. 78
- EV078 Black Circle 50 p. 52
- EV079 Easy 40 p. 76
- EV080 Cromo 45 terra p. 58
- EV081 Oasi Led p. 94
- EV081L Globo Vetro per EV081 p. 106
- EV083 St. Barth Led p. 95
- EV085 Kit Telecomando per EV023 p. 98/103
- EV086 Invisible 105 p. 90
- EV086L Led di ricambio per EV086 p. 105
- EV086V Vetro di ricambio per EV086 p. 107
- EV087L Led di ricambio per EV087 p. 105
- EV087V Vetro di ricambio per EV087 p. 107
- EV089 Uragano 82 p. 20
- EV090 MiniFanUsb p. 70
- EV091 Siberia 8 p. 12
- EV092 Led per EV081, EV082, EV083, EV084 p. 105
- EV093 Rame 45 p. 56
- EV094 Quiet 40 White p. 44
- EV095 Globo Vetro per EV082, EV083, EV084 p. 106
- EV097 Yellow Circle 60 p. 34
- EV098 Turnado p. 50
- EV100L Led di ricambio per EV100 / EV106 p. 105
- EV101 Asciuga-T p. 14
- EV102 Uragano 100 p. 22
- EV103 Siberia 9K p. 8
- EV104 Siberia 12K p. 10
- EV105 Kit Finestra per condizionatore p. 105
- EV107 Piper Wood 130 p. 91
- EV107L Led di ricambio per Piper Wood 130 p. 105
- EV107V Vetro di ricambio per Piper Wood 130 p. 107
- EV108 Wall 40 p. 80
- EV109 Bianco 30 p. 74
- EV110 Bianco 40 p. 75
- EV111 Torre White p. 79
- EV112 Treepod p. 48
- EV113 Torre Lux p. 46
- EV115 Margarita Stand XL p. 69
- EV116 Libeccio 22 Mist Fan p. 24
- EV117 Silente 26 p. 30
- EV118 Atollo III p. 84
- EV119 Albatros p. 86
- EV118L Led di ricambio per Atollo III p. 105
- EV119L Led di ricambio per Albatros p. 105
- EV121 Mistral solare p. 38

per codice

INDICE *alfabetico*

A

Albatros EV119	p. 86
Asciuga-T EV101	p. 14
Atollo III EV118	p. 84

B

Bianco 30 Box EV076	p. 78
Bianco 30 tavolo EV109	p. 74
Bianco 40 tavolo EV110	p. 75
Bianco 40 terra EV073	p. 77
Bianco 90 soffitto EV023	p. 98
Bianco 120 soffitto EV024	p. 98
Bianco 140 soffitto EV025	p. 99
Black Circle 50 EV078	p. 52

C

Crema 45 EV056	p. 60
Cromo 30 tavolo EV015	p. 62
Cromo 45 terra EV080	p. 58

E

Easy 40 EV079	p. 76
----------------------	-------

F

Flangia Universale ventilatori a soffitto EV054	p. 104
--	--------

G

Globo Luce 16 cm E1090	p. 107
Globo Vetro per EV021 E364	p. 106
Globo Vetro per EV032 EV032L	p. 106
Globo Vetro per EV049 EV049L	p. 106
Globo Vetro per EV050 EV050L	p. 106
Globo Vetro per EV051 EV051L	p. 106
Globo Vetro per EV053 EV053L	p. 106
Globo Vetro per EV081 EV081L	p. 106

Globo Vetro per EV082, EV083, EV084 EV095	p. 106
Globo Vetro per EV086 EV086V	p. 107
Globo Vetro per EV087 EV087V	p. 107

H

Hurricane EV065	p. 28
------------------------	-------

I

Invisible 105 EV086	p. 90
----------------------------	-------

K

Kit Luce per EV023, EV024, EV025 E337	p.107
Kit Finestra per condizionatore EV105	p.105
Kit Telecomando EV055	p. 98/103
Kit Telecomando per EV023 EV085	p. 98/103
Kit Variatore da parete EV035	p. 102

L

LED di ricambio per EV081, EV082, EV083, EV084 EV092	p. 105
LED di ricambio per EV086 EV086L	p. 105
LED di ricambio per EV087 EV087L	p. 105
Led di ricambio per EV100 / EV106 EV100L	p. 105
LED di ricambio per Piper Wood 130 EV107L	p.105
Libeccio 49 Mist Fan EV062	p.26
Libeccio 22 Mist Fan EV116	p.24

M

Margarita EV058	p. 68
Margarita Stand XL EV115	p. 69
MiniFanUsb EV090	p. 70
Mistral Solare EV121	p. 38

O

Oasi LED EV081	p. 94
-----------------------	-------

P

PiperWood 130 EV107	p. 91
----------------------------	-------

Q

Quiet 40 EV074	p. 42
Quiet 40 White EV094	p. 44

R

Rame 30 tavolo EV043	p. 63
Rame 45 terra EV093	p. 56

S

Siberia 8 EV091	p. 12
Siberia 9K EV103	p. 8
Siberia 12K EV104	p. 10
Silente EV066	p. 32
Silente 26 EV117	p. 30
St. Barth Led EV083	p. 95

T

Telecomando per EV021, EV024, EV025, EV027, EV028, EV032, EV049, EV050, EV051, EV053, EV069, EV081, EV082, EV083, EV084 EV055	p. 98/103
Torre Lux EV113	p. 46
Torre White EV111	p. 79
TreePod EV112	p. 48
Turnado EV098	p. 50

U

Uragano 82 EV089	p. 20
Uragano 100 EV102	p. 22

V

Vetro Tulipano per EV027 E111	p. 107
Vetro di ricambio per Piper Wood 130 EV107V	p. 107

W

Wall 40 EV108	p. 80
----------------------	-------

Y

Yellow Circle 60 EV097	p. 34
-------------------------------	-------

CONDIZIONATORI & Deumidificatori

PAG 8 **EV103**



PAG 10 **EV104**



PAG 12 **EV091**



PAG 14 **EV101**





AC 220-240 V ~ 50 Hz



Capacità di Raffreddamento 9000 Btu/h 2,66 kw



Superficie di efficienza 20 mq



Modalità Raffrescamento (Cooling)



Decibel: 65 db (velocità alta)



Modalità Deumidificazione (Dry) 24 L/Day



Modalità Ventilazione (Fan) 2 velocità 1032 W



Display digitale LED



Timer fino a 24 H



Funzione SLEEP



Spia di avviso livello serbatoio pieno



Telecomando



Montaggio senza attrezzi



Materiale ABS

Dimensioni: 35,0 x 35,3 x 70,5 cm (h)
Peso netto: 23,5 kg
Confezione: scatola
Imballo: 1pz - U.V.: 1pz

SIBERIA 9K è un condizionatore d'aria portatile dalla struttura compatta, design lineare, forme minimali e semplici che si adattano all'ambiente domestico.

SIBERIA 9K è dotato di un pannello di controllo LED posto sulla parte superiore dell'apparecchio, per una efficace e semplice gestione del sistema. Tutte le funzioni sono comandabili anche dal telecomando.


SIBERIA 9K è dotato di TIMER e modalità silenziosa (SLEEP). **SIBERIA 9K** è dotato di 3 funzioni principali: **raffrescamento** (cooling), **deumidificazione** (dry), **ventilazione** (fan).

SIBERIA 9K è dotato di 5 funzioni di protezione: **funzione antigelo**, **funzione "livello pieno"** (quando l'acqua nel serbatoio supera il livello massimo) **sbrinamento automatico**, **protezione da surriscaldamento**, **funzione di protezione del compressore**.

Nella funzione **raffrescamento** l'acqua di condensa non viene raccolta in un serbatoio ma va diretta sullo scambiatore di calore che la "spara" via attraverso il tubo di estrazione insieme all'aria calda.

ACCESSORI INCLUSI

KIT PER FINESTRA INCLUSO NELLA CONFEZIONE



ADATTATORE PER FINESTRA

TUBO PER IL DRENAGGIO



TELECOMANDO



SIBERIA 9K

CONDIZIONATORE D'ARIA 9000 BTU


CON TELECOMANDO




70,5 cm


 AC 220-240 V ~ 50 Hz


 Capacità di Raffreddamento 12000 Btu/h 3,52 kw


 Superficie di efficienza 18/26 mq


 Modalità Raffrescamento (Cooling)


 Decibel: 65 db (velocità alta)

 Modalità Deumidificazione (Dry) 24 L/Day

 Modalità Ventilazione (Fan) 3 velocità 1350 W

 Display digitale LED

 Timer fino a 24 H

 Funzione SLEEP

 Spia di avviso livello serbatoio pieno

 Telecomando

 Montaggio senza attrezzi

 Materiale ABS

Dimensioni: 42,0x36x72 cm (h)
Peso netto: 27 kg
Confezione: scatola
Imballo: 1pz - U.V.: 1pz

SIBERIA 12K è un condizionatore d'aria portatile dalla struttura compatta, design lineare, forme minimali e semplici che si adattano all'ambiente domestico.

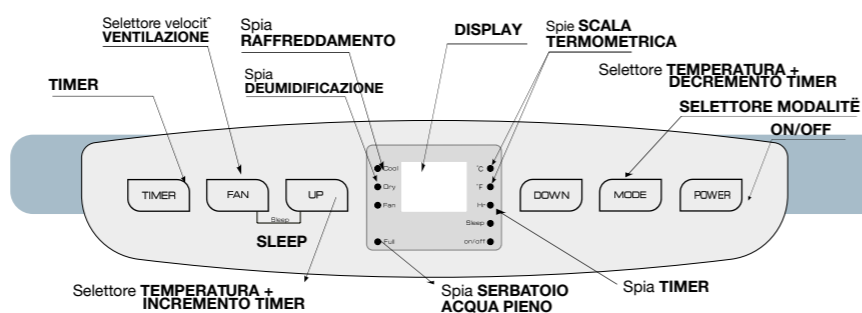
SIBERIA 12K è dotato di un pannello di controllo LED posto sulla parte superiore per una efficace e semplice gestione del sistema tutto comandabile tramite il telecomando.

SIBERIA 12K è dotato di TIMER e modalità silenziosa SLEEP.

SIBERIA 12K è dotato di 3 funzioni principali: **raffrescamento** (cooling), **deumidificazione** (dry), **ventilazione** (fan).

SIBERIA 12K è dotato di 5 funzioni di protezione: **funzione antigelo**, **funzione "livello pieno"** (quando l'acqua nel serbatoio supera il livello massimo) **sbrinamento automatico**, **protezione da surriscaldamento**, **funzione di protezione del compressore**.

Nella funzione **raffrescamento** l'acqua di condensa non viene raccolta in un serbatoio ma va diretta sullo scambiatore di calore che la "spara" via attraverso il tubo di estrazione insieme all'aria calda.



ACCESSORI INCLUSI

KIT PER FINESTRA INCLUSO NELLA CONFEZIONE

disponibile
KIT per FINESTRA EV105
per facilitare l'uso in più
ambienti della casa



Adattabile ad ogni finestra con avvolgibile

Può essere utile dotarsi di più kit da installare su diverse finestre di stanze differenti. Questo può rendere più agevole l'utilizzo del condizionatore portatile in quanto riduce le operazioni di montaggio e smontaggio per movimentarlo da stanza a stanza.

SIBERIA 12K

CONDIZIONATORE D'ARIA 12000 BTU

CON
TELECOMANDO



TUBO PER IL DRENAGGIO TELECOMANDO



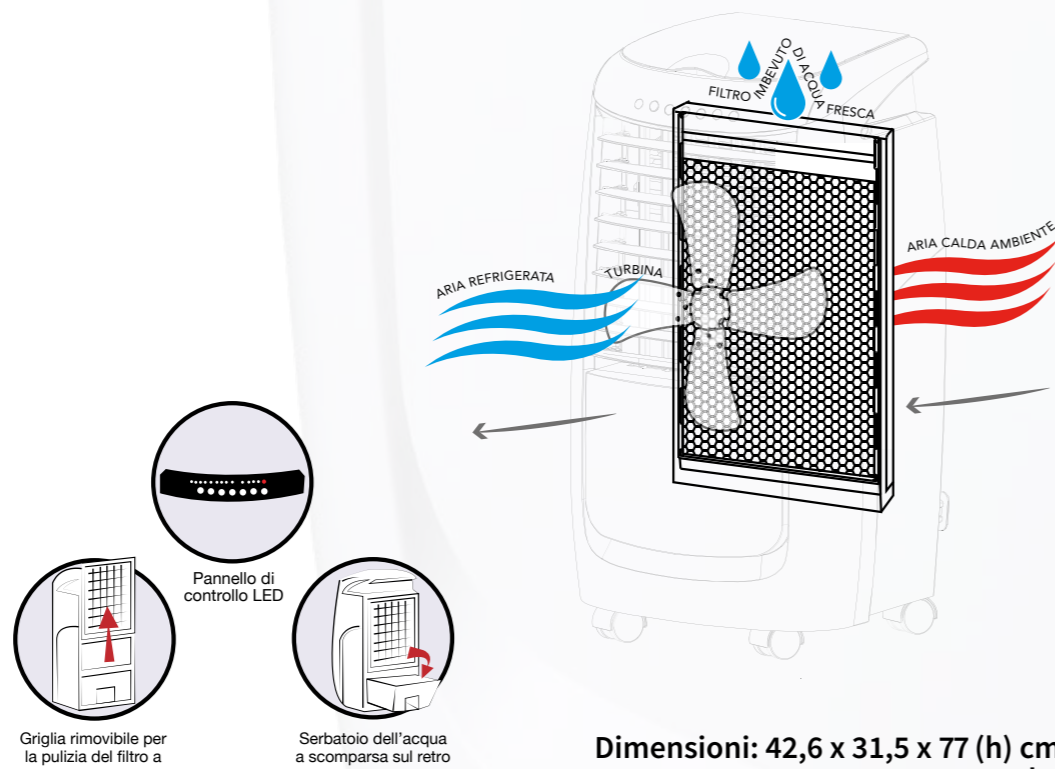
Codice art. EV104

-  AC 220-240 V ~ 50 Hz
85 W
-  Funzione
Air Cooler
-  Funzione
ionizzazione
-  Funzione Vaporizzazione
(0,5 L/h)
-  Serbatoio acqua 8 lt
-  3 velocità
-  Timer di spegnimento
fino a 7,5 ore
-  Display digitale LED
-  2 mattonelle
di ghiaccio
-  Telecomando
-  Montaggio
senza attrezzi
-  Materiale ABS

L'aria calda dell'ambiente viene aspirata e obbligata a passare attraverso un filtro **imbevuto di acqua fresca** rendendo immediata la sensazione di refrigerio. Il consumo di corrente è inferiore del 90% rispetto ad un condizionatore d'aria.

*fresca sensazione
senza condizionamento e
a basso consumo energetico!*

CON
TELECOMANDO 



Dimensioni: 42,6 x 31,5 x 77 (h) cm
Peso netto: 8,5 kg
Confezione: scatola
Imballo: 1pz - U.V.: 1pz



77 cm

SIBERIA 8

**rinfrescatore ad acqua con serbatoio 8 lt
2 mattonelle per il ghiaccio e telecomando**

Asciuga-T raccoglie l'umidità dall'aria per creare un ambiente più confortevole sia in casa che in ufficio. Grazie alle 4 ruote, **Asciuga-T** è facilmente trasportabile da una stanza all'altra.

Asciuga-T ha una potente capacità di deumidificazione. Grazie alla tecnologia di refrigerazione, il deumidificatore rimuove l'umidità dall'aria e mantiene l'aria all'interno della stanza, asciutta e confortevole. **Asciuga-T** è costruito con un design compatto e leggero.

Asciuga-T è dotato:

- di un umidostato regolabile che setta il livello di umidità desiderato.
- timer Off che programma **Asciuga-T** per spegnersi automaticamente.

Funzionamento silenzioso:

Asciuga-T emette ha un funzionamento silenzioso: un rumore simile al compressore di un frigorifero.

Asciuga-T è efficiente dal punto di vista energetico; il consumo energetico è basso.

Asciuga-T

DEUMIDIFICATORE 20L

CAPACITÀ DI DEUMIDIFICAZIONE 20L/GIORNO



AC 220-240 V ~ 50 Hz



Modalità Deumidificazione (Dry) 20 L/Giorno



Modalità Ventilazione (Fan) 2 velocità



Superficie di copertura 20 mq



Display digitale LED



Timer di spegnimento fino a 24 H



Spia di avviso livello serbatoio completo



Montaggio senza attrezzi



Materiale ABS

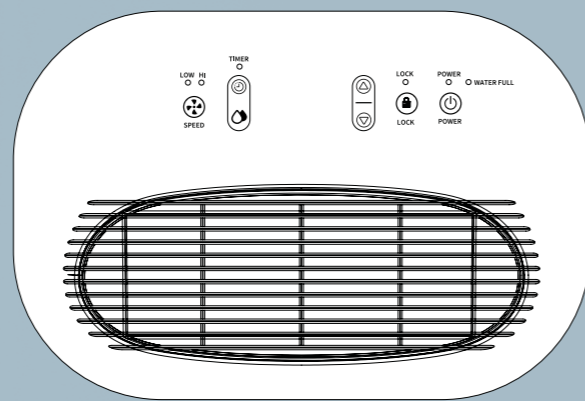
Dimensioni: 34,4 x 25,0 x 57 cm (h)
Peso netto: 15 kg
Confezione: scatola
Imballo: 1pz - U.V.: 1pz

Cod: **EV101**

Alimentazione:	220-240 V~ 50 Hz
Potenza:	310 W
Decibel:	< 47 Db
Tipo di refrigerante e capacità:	R290 - 80 g
Valore GWP del refrigerante R290:	3
Range regolazione temperatura:	5°C e 35°C
Funzioni:	deumidificatore 2 velocità di ventilazione funzione autosbrinamento pulsante bloccaggio impostazioni settate
Capacità del serbatoio:	3,7 L
Capacità di deumidificazione:	20 L/Giorno
Superficie di copertura:	20 mq
Dotazioni:	pannello di controllo umidostato regolabile da display digitale indicatore sonoro e led di serbatoio pieno timer OFF 24 ore ruote per il facile trasporto maniglie integrate tubo per il drenaggio in continuo
Materiale:	ABS
Colore:	bianco
Dimensione:	34,4 (L) x 25 x 57 (H) cm
Peso:	15 kg



57 cm



ACCESSORI

TUBO PER IL DRENAGGIO



Codice art. EV101



VENTILAZIONE



VENTILATORI PROFESSIONALI



PAG 20 **EV089**



PAG 22 **EV102**



PAG 24 **EV116**



PAG 26 **EV062**



PAG 28 **EV065**



PAG 30 **EV117**



PAG 32 **EV066**



PAG 34 **EV097**





AC 220-230 V ~ 50 Hz
124 W



3 velocità
1000 Rpm



Flusso d'aria orientabile (90°)



Airflow: 168,27 m³/min (alta velocità)



Diametro 82 cm



Pale in alluminio



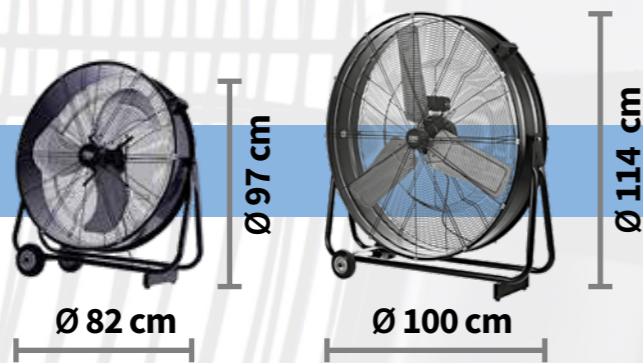
Angolazione
regolabile




Materiale metallo
color nero

EV089 e EV102 a confronto:

- stesse funzioni
- altezza, diametro e prestazioni diverse



Nonostante le grandi dimensioni, è possibile spostare facilmente il ventilatore sollevando la maniglia e utilizzando le due ruote come un trolley



URAGAN⁸²

ventilatore industriale carrellato

Dimensioni: 88 x 40 x 97cm (h)
Peso netto: 17,18 kg

Confezione: scatola
Imballo: 1 pz - U.V.: 1 pz

Codice art. EV089



AC 220-230 V ~ 50 Hz
500 W



3 velocità
900 Rpm



Airflow: 478 m³/min (alta velocità)



Flusso d'aria orientabile (90°)



Diametro 100 cm



Pale in alluminio



Angolazione regolabile




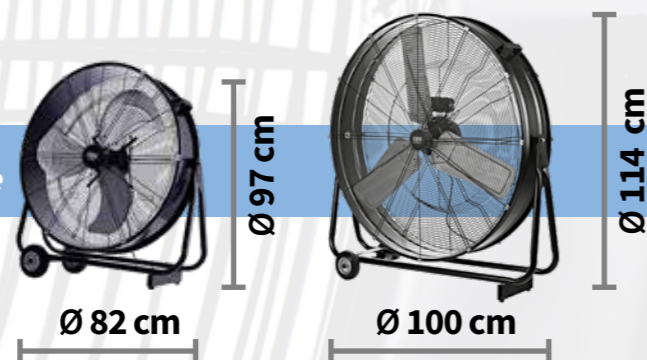
Materiale metallo color nero



Nonostante le grandi dimensioni, è possibile spostare facilmente il ventilatore sollevando la maniglia e utilizzando le due ruote come un trolley

EV089 e EV102 a confronto:

- stesse funzioni
- altezza, diametro e prestazioni diverse



114 cm

URAGAN¹⁰⁰

ventilatore industriale carrellato

Dimensioni: 104 x 32x 114 cm (h)
Peso netto: 24 kg

Confezione: scatola
Imballo: 1 pz - U.V.: 1 pz

Codice art. EV102



AC 220-240 V ~ 50/60 Hz
190 W



Nebulizzazione e ventilazione anche separati



Intensità di nebulizzazione variabile



Airflow: 60 m³/h (bassa vel.)
73 m³/h (media vel.)
90 m³/h (alta vel.)



Consumo di acqua 5 litri/ora (alla regolazione massima)



3 velocità
1375 Rpm (max velocità) - 190W



Decibel: 60 db (velocità bassa)
65 db (velocità media)
68 db (velocità alta)



Diametro 55 cm



Oscillazione orizzontale



Serbatoio acqua 49 Litri



Materiale metallo e ABS, pale in alluminio

EV062 e EV116 confronto:

- stesse caratteristiche
- stesso serbatoio
- altezza, diametro e prestazioni diverse



nebulizzazione dell'acqua a turbina

Cos'è:

Libeccio 49 Mist Fan è un ventilatore nebulizzante da esterno. Grazie alla sua turbina frontale nebulizza l'acqua proveniente dal serbatoio e genera un effetto rinfrescante quando entra a contatto con la pelle.

Dove:

ideale per ambienti esterni, giardini, impianti sportivi, eventi fieristici, dehor, terrazze, bar, stabilimenti balneari e ristoranti. Può essere tenuto all'esterno ma al riparo dalla pioggia.

novità
diametro 55 cm



175 cm

LIBECCIO²²
ventilatore nebulizzante da esterno

MIST FAN
ventilatore nebulizzante da esterno

Come funziona:

L'acqua contenuta nel serbatoio, arriva alla turbina attraverso gli appositi tubi. La turbina fa uscire l'acqua in microparticelle e tramite il ventilatore vengono veicolate verso le persone rinfrescandole. L'aggiunta della nebulizzazione ad un ventilatore rende ancora maggiore la sensazione di refrigerio. Tale sensazione si avverte per l'evaporazione sulla pelle dell'acqua emessa dal nebulizzatore. Maggiore la quantità di acqua nebulizzata, maggiore è l'effetto rinfrescante.

LIBECCIO²⁸

ventilatore nebulizzante da esterno



EV062 e EV116 confronto:

- stesse caratteristiche
- stesso serbatoio
- altezza, diametro e prestazioni diverse

MIST FAN



AC 220-240 V ~ 50 Hz
300 W



Nebulizzazione e ventilazione anche separati



Intensità di nebulizzazione variabile



Airflow: 100m³/min (bassa vel.)
130m³/min (media vel.)
150m³/min (alta vel.)



Consumo di acqua 5 litri/ora
(alla regolazione massima)



3 velocità
1350 Rpm (max velocità)



Decibel: 45 db (velocità bassa)
55 db (velocità media)
60 db (velocità alta)



Diametro 71,5 cm



Oscillazione orizzontale



Serbatoio acqua
49 Litri



Materiale metallo
e ABS, pale in
alluminio

Dimensioni: Ø71,5 x 200 cm (h)

Peso netto: 21 kg

Confezione: 1pz composto da 3 scatole

Imballo: 3 scatole - U.V.: 1 pezzo




200 cm

nebulizzazione
dell'acqua
a turbina

HURRICANE

ventilatore a piantana in metallo



AC 220-240 V ~ 50 Hz
170 W



3 velocità
1350 Rpm (max. velocità)



Decibel: 73 db
(massima velocità)



Oscillazione
orizzontale



Airflow: 130m³/min (bassa vel.)
155m³/min (media vel.)
175m³/min (alta vel.)



Diametro 71 cm




Altezza massima
160 cm



Pale in lamiera
di alluminio rivettato



Materiale: metallo



160 cm

18kg

Dimensioni: \varnothing 71 x 160 cm (h)
Peso netto: 18 kg
Confezione: 1 pz composto da 4 scatole
Imballo: 4 scatole - U.V.: 1 pz

Codice art. EV065

SILENTE 26

ventilatore con motore a corrente continua

silenziosissimo!

novità
diametro 66 cm



AC 220-240 V ~ 50 Hz
110 W - DC



6 velocità
1100 Rpm (max. velocità)



Funzione SLEEP
(bassa rotazione e alta silenziosità)



Decibel: 70 db (velocità max)



Oscillazione orizzontale gestita anche da telecomando



Diametro 66 cm



Altezza massima 170 cm



Pale in alluminio rivettato




Materiale: corpo in metallo

FUNZIONI VENTILATORE

FUNZIONE SLEEP

Modalità notte. Per un sonno più profondo

Il motore manterrà il minor numero di giri possibile, aumentando la silenziosità. Premere il pulsante SLEEP per attivare la Modalità Notte.



EV066 e EV117 confronto:

- diverse caratteristiche
- diverse funzioni
- diverse dimensioni

perchè un motore a corrente continua?

Velocità	1	2	3	4	5	6
N° di giri	550 r/min	650 r/min	750 r/min	850 r/min	950 r/min	1100 r/min
Assorbimento senza oscillazione	29W	40W	54W	731W	92W	102W
Assorbimento con oscillazione	38W	48W	62W	79W	100W	110W

Il ventilatore SILENTE 26 si alimenta con la normale tensione di rete 220-240 Volt (corrente alternata); il motore interno è invece a corrente continua e questo permette di poter gestire in maniera precisa il numero di giri, la conseguente rumorosità e soprattutto il consumo di energia elettrica.

In particolare, il motore a corrente continua ha la caratteristica unica di ridurre l'assorbimento elettrico proporzionalmente alla riduzione del numero di giri. In pratica, il ventilatore Silente, pur avendo un motore da 110 W, ha un consumo di corrente minore a seconda del numero di giri. Lo schema soprastante indica, per ciascuna velocità, il reale assorbimento e consumo di corrente.

DISPLAY

Dove si trova
il Display digitale è posto sulla parte superiore del motore




TELECOMANDO VENTILATORE



telecomando di Design



Sulla parte posteriore del telecomando è presente un magnete.



In dotazione anche un supporto per telecomando da fissare a parete

15,8 kg

170 cm

CON TELECOMANDO

Dimensioni: ø 66 x 170 cm (h)
Peso netto: 15,8 kg
Confezione: 1 pz composto da 4 scatole
Imballo: 4 scatole - U.V.: 1 pz



SILENTE 32

ventilatore con motore a corrente continua

silenziosissimo!



AC 220-240 V ~ 50/60 Hz
130 W - DC



6 velocità
1100 Rpm (max. velocità)



Funzione SLEEP
(bassa rotazione e alta silenziosità)



Funzione FEEL
(effetto vento naturale)



TIMER (fino a 9 ore)



Decibel: 50 db (velocità min.)
75 db (velocità max)



Oscillazione orizzontale



Diametro 76 cm



Altezza massima
166 cm



Pale in lamiera di alluminio rivettato



Materiale: corpo in metallo

FUNZIONI VENTILATORE



FUNZIONE SLEEP

Modalità notte. Per un sonno più profondo

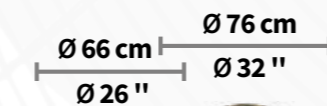
Il motore manterrà il minor numero di giri possibile, aumentando la silenziosità. Premere il pulsante SLEEP per attivare la Modalità Notte.



FUNZIONE FEEL

Vento Naturale

I giri del motore aumentano e diminuiscono automaticamente creando un "Effetto Onda".



EV066 e EV117 confronto:

- diverse caratteristiche
- diverse funzioni
- diverse dimensioni

perchè un motore a corrente continua?

Velocità	0	1	2	3	4	5	6
N° di giri	500 r/min	600 r/min	700 r/min	800 r/min	900 r/min	1000 r/min	1100 r/min
Assorbimento senza oscillazione	18W	25W	38W	54W	73W	98W	126W
Assorbimento con oscillazione	26W	33W	46W	62W	81W	106W	134W

Il ventilatore SILENTE 32 si alimenta con la normale tensione di rete 220-240 Volt (corrente alternata); il motore interno è invece a corrente continua e questo permette di poter gestire in maniera precisa il numero di giri, la conseguente rumorosità e soprattutto il consumo di energia elettrica. In particolare, il motore a corrente continua ha la caratteristica unica di ridurre l'assorbimento elettrico proporzionalmente alla riduzione del numero di giri. In pratica, il ventilatore Silente, pur avendo un motore da 130 W, ha un consumo di corrente minore a seconda del numero di giri. Lo schema soprastante indica, per ciascuna velocità, il reale assorbimento e consumo di corrente.

DISPLAY

Dove si trova
il Display digitale è posto sulla parte superiore del motore



TELECOMANDO VENTILATORE



telecomando di Design



Sulla parte posteriore del telecomando è presente un magnete. Questo consente di poterlo attaccare sulla superficie posteriore del motore quando non in uso ed evitarne lo smarrimento



In dotazione anche un supporto per telecomando da fissare a parete

17,5 kg

170 cm











CON TELECOMANDO

Dimensioni: ø 76 x 170 cm (h)
Peso netto: 17,5 kg
Confezione: 1 pz composto da 4 scatole
Imballo: 4 scatole - U.V.: 1 pz

yellow circle⁶⁰

ventilatore da terra tamburato



-  AC 220 -240 V ~ 50 Hz
120 W
-  3 velocità
1250 Rpm (max. velocità)
-  Diametro 60 cm
-  Orientabile sia in
orizzontale che in verticale
-  Decibel: 66,8 db
(max. velocità)
-  Pale in ABS
-  Possibilità di
attacco a parete
-  Angolazione
regolabile
-  Materiale: metallo
pale in plastica
-  Colore: giallo e nero



Installazione a parete?

MULTIPRESA COMANDATA WI-FI
SMART SOCKET **ES035**
ideale per comandare
l'accensione con il cellulare



67 cm

Dimensioni: 66 x 21 x 67 cm (h)
Peso netto: 5,4 kg
Confezione: scatola
Imballo: 1pz - U.V.: 1 pz



PAG 38 **EV121**

Ventilatore *solare*

SOLARE Mistral

ventilatore ricaricabile tramite pannello solare e/o alimentatore

Fino a 13 ore di vento senza nessuna alimentazione

ideale per la spiaggia, il campeggio



Motore a Corrente Continua (DC Brushless).



DC - 25 W
Batteria Ioni di Litio ricaricabile 18.000 mAh - 3,7 V



Diametro 40 cm



3 velocità
1300 Rpm (max. velocità)



Oscillazione orizzontale rotazione 120°



Materiale: ABS



Direzionalità verticale 85% di inclinazione



Cavo USB / C



Altezza 112 cm



Decibel: vel.1 45 db
vel.2: 50 db
vel.3: 55 db



ALIMENTATORE 220 V
tempo di ricarica: 5 ore



CON TELECOMANDO



Funzione Power Bank 18.000 mAh per ricaricare cellulari, tablet...tramite porta USB A.
Alimentabile anche tramite Power Bank esterno.

3 opzioni di ricarica:

- 1) pannello solare da 20 W/6 Volt (incluso)
- 2) trasformatore 220 Volt/5Volt (incluso)
- 3) power bank esterno tramite porta USB C

velocità 1 Silenziosa per un piacevole riposo
Durata della carica: 13 ore


velocità 2 Leggera brezza, allontana l'afa
Durata della carica: 8 ore

velocità 3 La forza del vento
Durata della carica: 5 ore

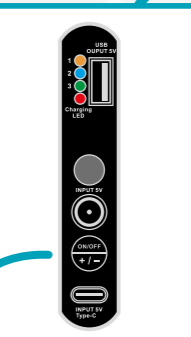
Dimensioni: ø 40 x 112 cm (h)
Peso netto: 4,0 kg
Confezione: scatola
Imballo: 2pz - U.V.: 2pz

pannello solare da 20 Watt/6 Volt (incluso)


cavo di 5 mt!



Unico Tasto di selezione:
ON velocità 1, velocità 2, velocità 3,
OFF (premuto a lungo)



novità



112 cm

Codice art. EV121

VENTILATORI *interior design*



PAG 42 **EV074**



PAG 44 **EV094**



PAG 46 **EV113**



PAG 48 **EV112**



PAG 50 **EV098**



PAG 52 **EV078**







Quiet40

ventilatore a piantana silenziosissimo


IL MASSIMO DELLA SILENZIOSITÀ


 AC 220-240 V ~ 50 Hz
50 W


 5 velocità
900 Rpm (max velocità)

 Decibel: 35 db (velocità min.)
50 db (velocità max)

 Diametro 40 cm

 Oscillazione orizzontale

 Timer di spegnimento
fino a 8 ore

 Altezza massima
140 cm

 Telecomando

 Montaggio
senza attrezzi

 Materiale ABS



Dimensioni: 40 x 40 x 140 cm (h)
Peso netto: 5,8 kg
Confezione: scatola
Imballo: 2pz - U.V.: 2pz



140 cm



Pannello di controllo
Le spie LED blu consentono una visualizzazione rapida delle impostazioni settate



Alloggio telecomando
Evita lo smarrimento grazie all'alloggio presente sul retro del ventilatore



Telecomando
Gestisce accensione/spegnimento, velocità, timer. Pulsanti grandi e semplici.

 **CON TELECOMANDO**



IL MASSIMO DELLA SILENZIOSITÀ

-  AC 220-240 V ~ 50 Hz
50 W
-  5 velocità
900 Rpm (max velocità)
-  Diametro 40 cm
-  Oscillazione orizzontale
-  Decibel: 35 db (velocità min.)
50 db (velocità max)
-  Timer di spegnimento
fino a 8 ore
-  Altezza massima
140 cm
-  Telecomando
-  Montaggio
senza attrezzi
-  Materiale ABS



140 cm



Pannello di controllo
Le spie LED blu consentono una visualizzazione rapida delle impostazioni settate



Alloggio telecomando
Evita lo smarrimento grazie all'alloggio presente sul retro del ventilatore



Telecomando
Gestisce accensione/spegnimento, velocità, timer. Pulsanti grandi e semplici.



WHITE
Quiet40
ventilatore a piantana silenziosissimo

Dimensioni: 40 x 40 x 140 cm (h)
Peso netto: 5,8 kg
Confezione: scatola
Imballo: 2pz - U.V.: 2pz


Codice art. EV094


TORRE LUX


ventilatore a torre con telecomando e timer




silenziosissimo!


 AC 220-240 V ~ 50 Hz
60 W

 5 velocità
1200 Rpm (max velocità)

 Decibel: 35 db (velocità min.)
55 db (velocità max)

 Altezza 110 cm

 Oscillazione orizzontale

 Timer di spegnimento
fino a 8 ore

 Telecomando

 Montaggio
senza attrezzi

 Materiale ABS

Dimensioni: 31,5 x 31,5 x 110 cm (h)
Peso netto: 4 kg
Confezione: scatola
Imballo: 2pz - U.V.: 2pz



110 cm



Display LED digitale
Consente una visualizzazione rapida delle impostazioni settate



Maniglia integrata sul retro
Assicura un comodo utilizzo ed un facile trasporto del ventilatore

Alloggio telecomando
Evita lo smarrimento grazie all'alloggio presente sul retro del ventilatore



Telecomando
Gestisce accensione/spegnimento, velocità, timer e oscillazione. Pulsanti grandi e semplici.

 **CON TELECOMANDO**

TREEPOD

Ventilatore tamburato. Trepiede effetto legno



AC 220-240 V ~ 50/60 Hz
Potenza: 50 W



3 velocità
800 rpm (velocità 1)
1000 rpm (velocità 2)
1150 rpm (velocità 3)



Decibel: 65,16 db
(velocità max)



Diametro 40 cm
5 pale in alluminio



Flusso d'aria orientabile



Oscillazione orizzontale
gestita da telecomando



Altezza regolabile
fino a 130 cm



Timer di spegnimento
fino a 7 ore



Metallo

Dimensioni:
40Ø x 130 cm (h max)
Peso netto: 5,7 kg
Confezione: scatola
Imballo: 1pz - U.V.: 1pz



**CON
TELECOMANDO**





TURNVADO

ventilatore a piantana con inclinazione della ventola fino a 90°



Flusso d'aria orientabile anche verso il soffitto per funzione termoregolazione estate/inverno



AC 220-240 V ~ 50 Hz
Potenza: 120 W



3 velocità
1200 rpm



Decibel: 65 db
(velocità max)



Diametro 45 cm
3 pale in alluminio



Flusso d'aria orientabile (90°)
fino a posizione orizzontale



Altezza regolabile
fino a 135 cm



Metallo



135 cm

Dimensioni:
45 x 55 x 135 cm (h max)
Peso netto: 7,74 kg
Confezione: scatola
Imballo: 1pz - U.V.: 1pz





AC 220-240 V ~ 50 Hz
70 W



3 velocità
1000 Rpm (max velocità)



Decibel: 58 db (velocità min)
Decibel: 67,4 db (velocità max)



Diametro 50 cm - 5 pale



Timer di spegnimento
fino a 7 ore



Flusso d'aria orientabile (90°)



Possibilità di
fissaggio a parete



Angolazione
regolabile



Pale in ABS



Telecomando



Montaggio
senza attrezzi



Display laterale
Consente una visualizzazione rapida delle impostazioni settate



Angolazione regolabile
Consente di regolare il flusso d'aria



Attacco a parete
Ventilatore da terra o da parete



Maniglia integrata sul retro
Assicura un comodo utilizzo ed un facile trasporto del ventilatore



Telecomando
Gestisce accensione/spegnimento, velocità e timer
Pulsanti grandi e semplici.



Alloggio telecomando
Evita lo smarrimento grazie all'alloggio presente sul retro del ventilatore



60 cm

black circle 50

ventilatore da terra e da parete con telecomando



Materiale ABS



Colore Nero

Dimensioni: 58,5 x 22 x 60 cm (h)

Peso netto: 3,2 kg

Confezione: scatola

Imballo: 2pz - U.V.: 2pz



CON
TELECOMANDO

VENTILATORI VINTAGE

PAG 56 **EV093**



PAG 58 **EV080**



PAG 60 **EV056**



PAG 62 **EV015**



PAG 63 **EV043**



Rame 45

ventilatore a piantana in metallo
Ø 45 cm h 170 cm



-  AC 220-240 V ~ 50 Hz
60 W
-  3 velocità
1250 Rpm (max. velocità)
-  Decibel: 60 db (velocità max)
-  Oscillazione orizzontale
-  Diametro 45 cm
-  Altezza massima
170 cm
-  Materiale: metallo ramato


Dimensioni: 45 x 45 x 170 cm (h)
Peso netto: 8 kg
Confezione: scatola
Imballo: 2 pz - U.V.: 2 pz



Cromo 45

ventilatore a piantana in metallo
Ø 45 cm h 170 cm



-  AC 220-240 V ~ 50 Hz
60 W
-  3 velocità
1250 Rpm (max. velocità)
-  Decibel: 60 db (velocità max)
-  Oscillazione orizzontale
-  Diametro 45 cm
-  Altezza massima
170 cm
-  Materiale: metallo
cromato

Dimensioni: 45 x 45 x 170 cm (h)
Peso netto: 8 kg
Confezione: scatola
Imballo: 2 pz - U.V.: 2 pz



170 cm

Crema 45

ventilatore a piantana in metallo
Ø 45 cm h 170 cm



AC 220-240 V ~ 50 Hz
60 W



3 velocità
1250 Rpm (max. velocità)



Decibel: 60 db (velocità max)



Oscillazione orizzontale



Diametro 45 cm



Altezza massima
170 cm



Materiale: metallo
color crema



Dimensioni: 45 x 45 x 170 cm (h)
Peso netto: 8 kg
Confezione: scatola
Imballo: 2 pz - U.V.: 2 pz



170 cm

Cromo 30

ventilatore da tavolo in metallo

Rame 30

ventilatore da tavolo in metallo



AC 220-240 V ~ 50 Hz
35 W



3 velocità
1250 Rpm (max. velocità)



Decibel: 43 db (velocità max)



Oscillazione orizzontale



Diametro 30 cm




Materiale: metallo
colore: cromo / rame



Dimensioni: 33,5 x 25,5 x 40 cm (h)
Peso netto: 3,3 kg
Confezione: scatola
Imballo: 2 pz - U.V.: 2 pz



Dimensioni: 33,5 x 25,5 x 40 cm (h)
Peso netto: 3,3 kg
Confezione: scatola
Imballo: 2 pz - U.V.: 2 pz



PAG 68 **EV058**



PAG 69 **EV115**



PAG 70 **EV090**

VENTILATORI & VENTILATORI *senza griglia & portatili*

STAND
Margarita XL



Margarita

ventilatore clip,
da tavolo e da parete



- AC 220V ~ 50 Hz
7 W
- 1 velocità (333 Rpm)
- Decibel: 40 db
- Testa, base a pinza ruotabili
- Base con clip, da tavolo e da parete
- Foro di affissione sotto la base per attacco a parete
- Diametro 42 cm
- 5 Pale flessibili
- Montaggio senza attrezzi

Lunghezza cavo di alimentazione
180 cm



Pale a trascinamento magnetico e quindi sicure in caso di contatto accidentale

3 in 1 da tavolo da parete a clip

senza griglia!
installabile ovunque

Caratteristiche ventilatore

Ventilatore senza griglia esterna. La pale flessibili hanno una rotazione indipendente dal motore e possono bloccarsi senza danneggiamenti.

Dimensioni: 14,8 x 14,3 x 29 cm (h)
Peso netto: 0,75 kg
Confezione: ecobox
Imballo: 6pz - U.V.: 2pz

Stessa tecnologia applicata al Margarita Stand XL



Margarita^{XL}

ventilatore piantana con
elica a trascinamento magnetico

- AC 220-240 V ~ 50/60 Hz
12 W
- 1 velocità (330 Rpm)
- Testa inclinabile
- Decibel: 38 db
- Diametro 50 cm
- 5 Pale flessibili
- Montaggio senza attrezzi



novità
diametro 50 cm

117cm

senza griglia!

Lunghezza cavo di alimentazione
180 cm



Caratteristiche ventilatore












Ventilatore senza griglia esterna. La pale flessibili in gomma morbida hanno una rotazione indipendente dal motore e in caso di urto non arrecano danni alle persone o al motore.

Dimensioni: 50 x 32 x 117 cm (h)
Peso netto: 1,9 kg
Confezione: ecobox
Imballo: 6pz - U.V.: 2pz

Stessa tecnologia applicata al Margarita

miniFanusb

miniventilatore a clip portatile da tavolo o da parete con testa reclinabile alimentato da usb

-  Potenza 3W
-  Input USB: 5V → 1A
-  2 velocità
1350 Rpm (min. velocità)
1500 Rpm (max. velocità)
-  Decibel: 47db
(velocità max)
-  Base con clip, da tavolo e da parete
-  Foro di affissione sotto la base per attacco a parete
-  Testa inclinabile fino a 90°
-  Diametro 22 cm
-  4 Pale
-  Montaggio senza attrezzi
-  Materiale ABS

Dimensioni: 16,5 x 18,9 x 31 cm (h)
Peso netto: 415 g
Confezione: scatola
Imballo: 12pz - U.V.: 6pz



BASE CON PINZA E
ATTACCO A PARETE



CAVO USB 1,2 mt
INCLUSO NELLA
CONFEZIONE



31 cm



PAG 74 **EV109**



PAG 75 **EV110**



PAG 76 **EV079**



PAG 77 **EV073**



PAG 78 **EV076**



PAG 79 **EV111**



PAG 80 **EV108**

VENTILATORI *serie bianco*

BIANCO 30 *ventilatore da tavolo*

BIANCO 40 *ventilatore da tavolo*



AC 220-240 V ~ 50 Hz
40 W



Materiale: PP



Montaggio
senza attrezzi



3 velocità
1200 Rpm (max. velocità)



Diametro 30 cm



Oscillazione orizzontale



Decibel: 50,41 db
(velocità massima)

Dimensioni: 34,5 x 23,5 x 47 cm (h)
Peso netto: 1,7 kg
Confezione: scatola
Imballo: 2 pz - U.V.: 2 pz



47 cm



AC 220-240 V ~ 50 Hz
50 W



Materiale: PP



3 velocità
1100 Rpm (max. velocità)



Montaggio
senza attrezzi



Diametro 40 cm



Oscillazione orizzontale



Decibel: 51,50 db
(velocità massima)

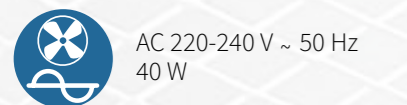
Dimensioni: 42 x 23,5 x 51 cm (h)
Peso netto: 2 kg
Confezione: scatola
Imballo: 2 pz - U.V.: 2 pz



51 cm

EASY 40

ventilatore a piantana



AC 220-240 V ~ 50 Hz
40 W



3 velocità
1250 Rpm (max. velocità)



Diametro 40 cm



Altezza massima
130 cm



Oscillazione orizzontale



Base rotonda
con contrappeso



Materiale: PP



Facile da
montare



130 cm

Dimensioni: 40 x 40 x 130 cm (h)
Peso netto: 4,8 kg
Confezione: scatola
Imballo: 2 pz - U.V.: 2 pz

Codice art. EV079



AC 220-240 V ~ 50 Hz
45 W



3 velocità
1000 Rpm (velocità max.)



Decibel: 60 db
(velocità massima)



Oscillazione orizzontale



Diametro 40 cm



Altezza massima
130 cm



Materiale: ABS

5 pale a sciabola
per una silenziosità
"mai sentita"



130 cm

BIANCO 40 TERRA

ventilatore a piantana

Dimensioni: 45 x 45 x 130 cm (h)
Peso netto: 5 kg
Confezione: scatola
Imballo: 2 pz - U.V.: 2 pz

Codice art. EV073

BIANCO 30 BOX

ventilatore a mobiletto



AC 220-240 V ~ 50 Hz
50 W



3 velocità
1250 Rpm (max. velocità)



Decibel: 40 db
(velocità massima)



Diffusore d'aria
circolare inseribile



Diametro 30 cm



Timer di spegnimento
fino a 2 ore



45 cm

Dimensioni: 15 x 38 x 45 cm (h)
Peso netto: 1,9 kg
Confezione: scatola
Imballo: 2 pz - U.V.: 2 pz



Materiale: ABS



Montaggio
senza attrezzi

TORRE WHITE

ventilatore a torre



AC 220-240 V ~ 50 Hz
45 W



3 velocità



Decibel: 51,6 db
(velocità massima)



Oscillazione orizzontale



Materiale: PP



Maniglia per
il trasporto



Display
manuale



Oscillazione
orizzontale







Dimensioni: 20 x 79 cm (h)
Peso netto: 2,7 kg
Confezione: scatola
Imballo: 2 pz - U.V.: 2 pz




79 cm



-  AC 220-240 V ~ 50/60 Hz
50 W
-  **SLEEP** Funzione Sleep
-  Decibel: 57 db
(velocità massima)
-  Oscillazione orizzontale
gestita da telecomando

-  Diametro 40 cm
-  Timer di spegnimento
fino a 7,5 ore
-  Telecomando
-  Materiale: PP



50 cm

funzione Sleep
per un silenzioso riposo

WALL40

ventilatore a parete

Dimensioni: 40 x 28 x 50 cm (h)
Peso netto: 2,6 kg
Confezione: scatola
Imballo: 2 pz - U.V.: 2 pz





Invisible 105, Atollo III, Albatros e PiperWood130 sono dotati della funzione *“inversione senso di rotazione delle pale”* per un utilizzo sia in estate che in inverno. Per conoscere le caratteristiche di questa funzione vai all'approfondimento a pag. 100 del Catalogo Estate



PAG 84 **EV118**



PAG 86 **EV119**



PAG 90 **EV086**



PAG 91 **EV107**

ventilatori a soffitto

CON MOTORE DC



Atoallo III è dotato della funzione “**inversione senso di rotazione delle pale**” per un utilizzo sia in estate che in inverno. Per conoscere le caratteristiche di questa funzione vai all’approfondimento a pag. 100

Atoallo III è dotato **di tre anelli arredo intercambiabili** nei colori **legno, bianco e silver**. Questo lo rende un ventilatore versatile per tutti gli stili di arredo.

atollo³

VENTILATORE DA SOFFITTO CON 3 ANELLI ARREDO

luce LED REGOLABILE IN INTENSITÀ E TEMPERATURA COLORE
motore a corrente continua (DC) SILENZIOSISSIMO



220-240 V ~ 50/60 Hz
DC 53 W : ventilazione 16 W
luce 37 W

Luce LED regolabile 3 colori:
luce calda / neutra / fredda

Colore temperatura
2700K / 4000K / 6000K

Altissima intensità
luminosa dimmerabile:
3279 lumen

6 velocità
da 482 a 1098 Rpm

Decibel: <48 db
(velocità massima)

Timer di
spegnimento 1-2 ore

Inversione senso
di rotazione pale
gestita da telecomando

Diametro 55,8 cm

8 pale in ABS

Materiale: corpo in PP
Pale in ABS

Dimensioni: Ø 55,8 x 22 cm (h)
Peso netto: 3,61 kg
Confezione: scatola
Imballo: 1 pz - U.V.: 1 pz

novità

deflettore
per una migliore
diffusione dell'aria



Ø 55,8 cm

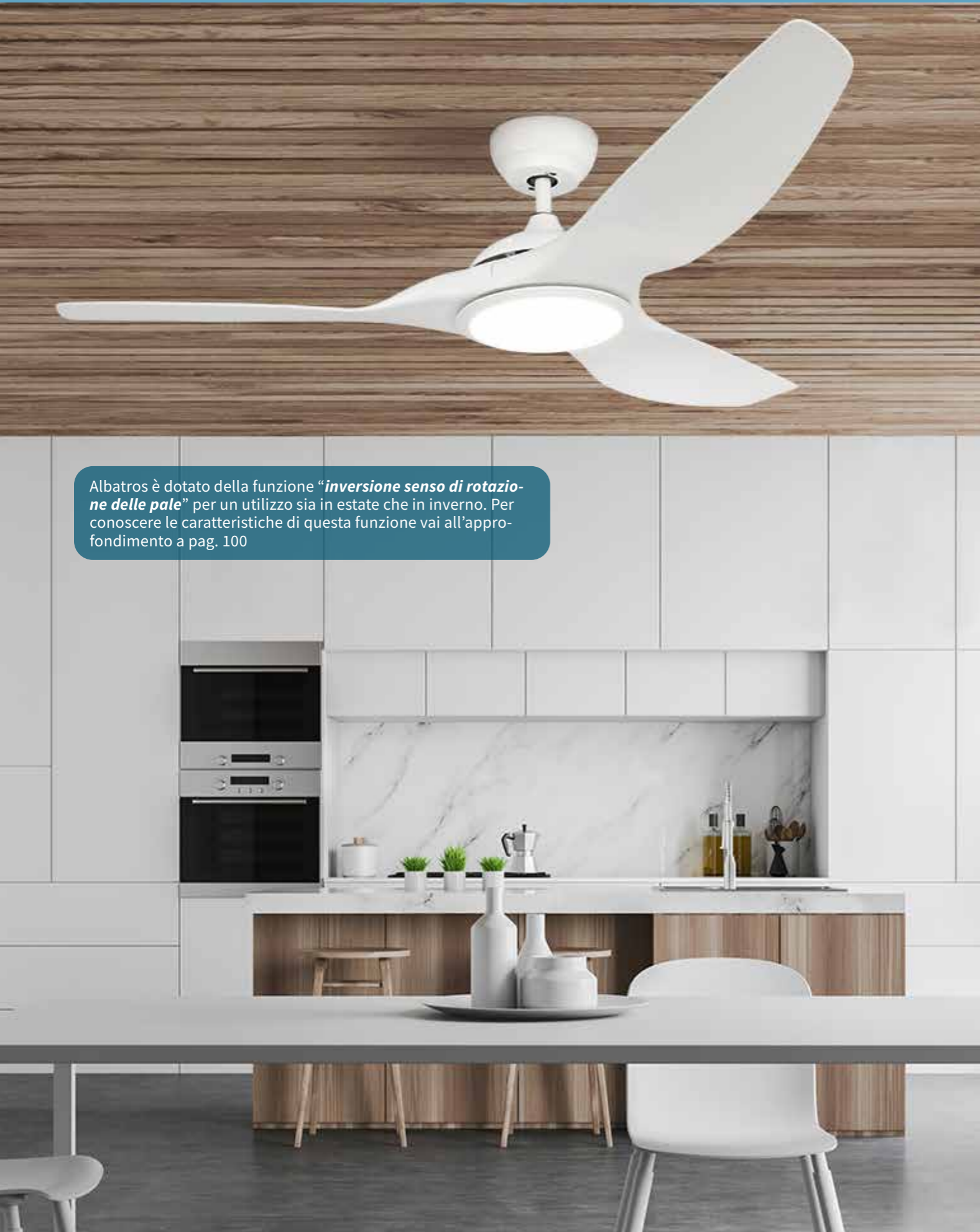


3 anelli arredo intercambiabili che si adattano ad ogni ambiente

Velocità	1	2	3	4	5	6
N° di giri	482 r/min	562 r/min	641 r/min	720 r/min	802 r/min	1098 r/min
Assorbimento ventilazione	4,13 W	5,7 W	6,84 W	9,03 W	11,88 W	15,92 W
Flusso aria m³/min	20	23	34	45,2	48	57,35



CON
TELECOMANDO



Albatros è dotato della funzione **“inversione senso di rotazione delle pale”** per un utilizzo sia in estate che in inverno. Per conoscere le caratteristiche di questa funzione vai all’approfondimento a pag. 100

albatros

motore a corrente continua (DC)
silenziosissimo, luce led regolabile
in intensità e colore

I motori a corrente continua offrono silenziosità, risparmio energetico e un maggior numero di selezioni di velocità

220-240 V ~ 50/60 Hz
DC 60 W : ventilazione 40 W
luce 20 W

Materiale: corpo in metallo
pale in ABS

6 velocità
207 Rpm (max. velocità)

Intensità luminosa:
1450,7 lumen

Diametro 132 cm

Airflow: 233,73m³/min
(max. velocità)

Luce LED 3 colori:
luce calda/ neutra / fredda

Colore temperatura
3000K / 4000K / 6000K

3 pale in ABS

Inversione senso
di rotazione pale
gestita da telecomando

Timer
accensione/spengimento
1/2/4 ore

Ø 132 cm



CON
TELECOMANDO

Dimensioni scatola: Ø132 x 29 cm (h)
Peso netto: 5,3 kg
Confezione: scatola
Imballo: 1 pz - U.V.: 1 pz

INVISIBLE₁₀₅



Invisible 105 è dotato della funzione “*inversione senso di rotazione delle pale*” per un utilizzo sia in estate che in inverno. Per conoscere le caratteristiche di questa funzione vai all’approfondimento a pag. 100

INVISIBLE₁₀₅

motore a corrente continua (DC) con pale a scomparsa e luce led

I motori a corrente continua offrono silenziosità, risparmio energetico e un maggior numero di selezioni di velocità

-  220-240 V ~ 50 Hz
DC 50 W : ventilazione 20 W
luce 30 W
-  Luce LED 3 colori:
luce fredda / calda / mista
-  Intensità luminosa:
3000 lumen
-  5 velocità
220 1250 Rpm (max. velocità)
-  Timer di spegnimento
fino a 8 ore
-  Diametro 105 cm
-  3 pale a scomparsa
-  Materiale: metallo e
pale in ABS



Le tre pale trasparenti escono dalla sagoma della luce al momento dell'accensione della ventilazione e scompaiono allo spegnimento



CON
TELECOMANDO

Dimensioni scatola: 56 x 56 x 41 cm (h)
Peso netto: 10,9 kg
Confezione: scatola
Imballo: 1 pz - U.V.: 1 pz


PIPER^{wood}130

motore a corrente continua (DC) pale in legno naturale e luce led regolabile in intensità colore

I motori a corrente continua offrono silenziosità, risparmio energetico e un maggior numero di selezioni di velocità

-  220-240 V ~ 50 Hz
DC 39 W : ventilazione 23 W
luce 16 W
-  5 velocità
194 Rpm (max. velocità)
-  Intensità luminosa:
1800 lumen
-  Diametro 130 cm
-  Airflow: 210m³/min
-  Luce LED 3 colori:
luce calda 14,7W/ neutra 15,6W / fredda 16W
-  Colore temperatura
3000K / 4000K / 6000K
-  2 pale in legno naturale
-  Inversione senso
di rotazione pale
gestita da telecomando
-  Timer
accensione/spegnimento
1/4/8 ore


Materiale: legno naturale
e metallo



CON
TELECOMANDO

Dimensioni scatola: 78 x 26,5 x 33 cm (h)
Peso netto: 5,85 kg
Confezione: scatola
Imballo: 1 pz - U.V.: 1 pz

Invisible 105 e PiperWood130 sono dotati della funzione "inversione senso di rotazione delle pale" per un utilizzo sia in estate che in inverno. Per conoscere le caratteristiche di questa funzione vai all'approfondimento a pag. 100



PAG 94 **EV081**



PAG 95 **EV083**

VENTILATORI DA SOFFITTO *con luce led*

OASI LED

ventilatore a soffitto con luce led



Ø130 cm



AC 220-240 V ~ 50 Hz
70 W



Luce LED 3 colori:
luce fredda / calda / mista



3 velocità
145 Rpm (velocità max.)



Decibel: 60 db
(velocità max)



Inversione senso
di rotazione per
estate/inverno



Diametro 130 cm



Pale reversibili in doppio colore:
ciliegio e noce



12 W / 850 lm (luce calda e luce fredda)
24 W / 1800 lm (luce mista)



Materiale: metallo e pale
in mdf effetto legno

CON
TELECOMANDO



Dimensioni scatola:
55,5 x 32,5 x 27 cm (h)
Peso netto: 7,2 kg
Confezione: scatola
Imballo: 1 pz - U.V.: 1 pz

ST.BARTH LED

ventilatore a soffitto con luce led



Ø130 cm



AC 220-240 V ~ 50 Hz
70 W



Luce LED 3 tipi di luce:
luce fredda / calda / mista



3 velocità
148 Rpm (velocità max.)



Decibel: 60 db
(velocità max)



Diametro 130 cm



4 Pale in MDF



Materiale: metallo



12 W / 850 lm (luce calda e luce fredda)
24 W / 1800 lm (luce mista)



CON
TELECOMANDO



Dimensioni scatola:
55 x 32,5 x 26,5 cm (h)
Peso netto: 6,65 kg
Confezione: scatola
Imballo: 1 pz - U.V.: 1 pz

PAG 98 **EV023**
PAG 98 **EV024**
PAG 99 **EV025**



VENTILATORI A SOFFITTO INDUSTRIALI

BIANCO SERIE


VENTILATORI A SOFFITTO PROFESSIONALI



3 velocità
363 Rpm (max velocità)

BIANCO 90

EV023 Diametro art. Ø 90 cm
Dimensioni scatola: 54 x 24 x 21 cm (h)
Peso netto: 4,4 kg
Confezione: scatola
Imballo: 1 pz - U.V.: 1 pz



INCLUSO
regolatore a parete di
velocità e interruttore luce



integrabile con
telecomando EV085



BIANCO 120

EV024 Diametro art. Ø 120 cm
Dimensioni scatola: 55 x 25 x 21,5 cm (h)
Peso netto: 4,8 kg
Confezione: scatola
Imballo: 1 pz - U.V.: 1 pz



INCLUSO
regolatore a parete di
velocità e interruttore luce



integrabile con
telecomando EV055



3 velocità
273 Rpm (max velocità)

Integrabile con Kit Luce
E337



Integrabile con Kit Luce
finitura ottone
E1090



3 velocità
208 Rpm (max velocità)

BIANCO 140

EV025 Diametro art. Ø140 cm
Dimensioni: 64 x 24 x 21,5 cm (h)
Peso netto: 5,2 kg
Confezione: scatola
Imballo: 1 pz - U.V.: 1 pz



AC 220-240 V ~ 50 Hz
70 W



3 velocità



Decibel: 60 db
(velocità massima)



Inversione senso di
rotazione per estate/inverno



Regolatore a parete di
velocità e interruttore luce



Integrabile con
telecomando specifico



Predisposizione
kit luce



Pale in metallo
verniciato bianco



Materiale: metallo verniciato
Bianco

INCLUSO
regolatore a parete
di velocità e
interruttore luce



integrabile con
telecomando EV055



Inversione del senso
per un utilizzo sia in

di rotazione delle pale
estate che in inverno

In estate

La maggior parte dei ventilatori a soffitto CFG possiede la funzione **INVERSIONE DEL SENSO DI ROTAZIONE DELLE PALE**, per un **uso sia in estate che in inverno**.
Nel periodo estivo il senso di rotazione delle pale (F: forward/le pale girano in senso antiorario) fa **scendere l'aria verso il basso** (fig.1).

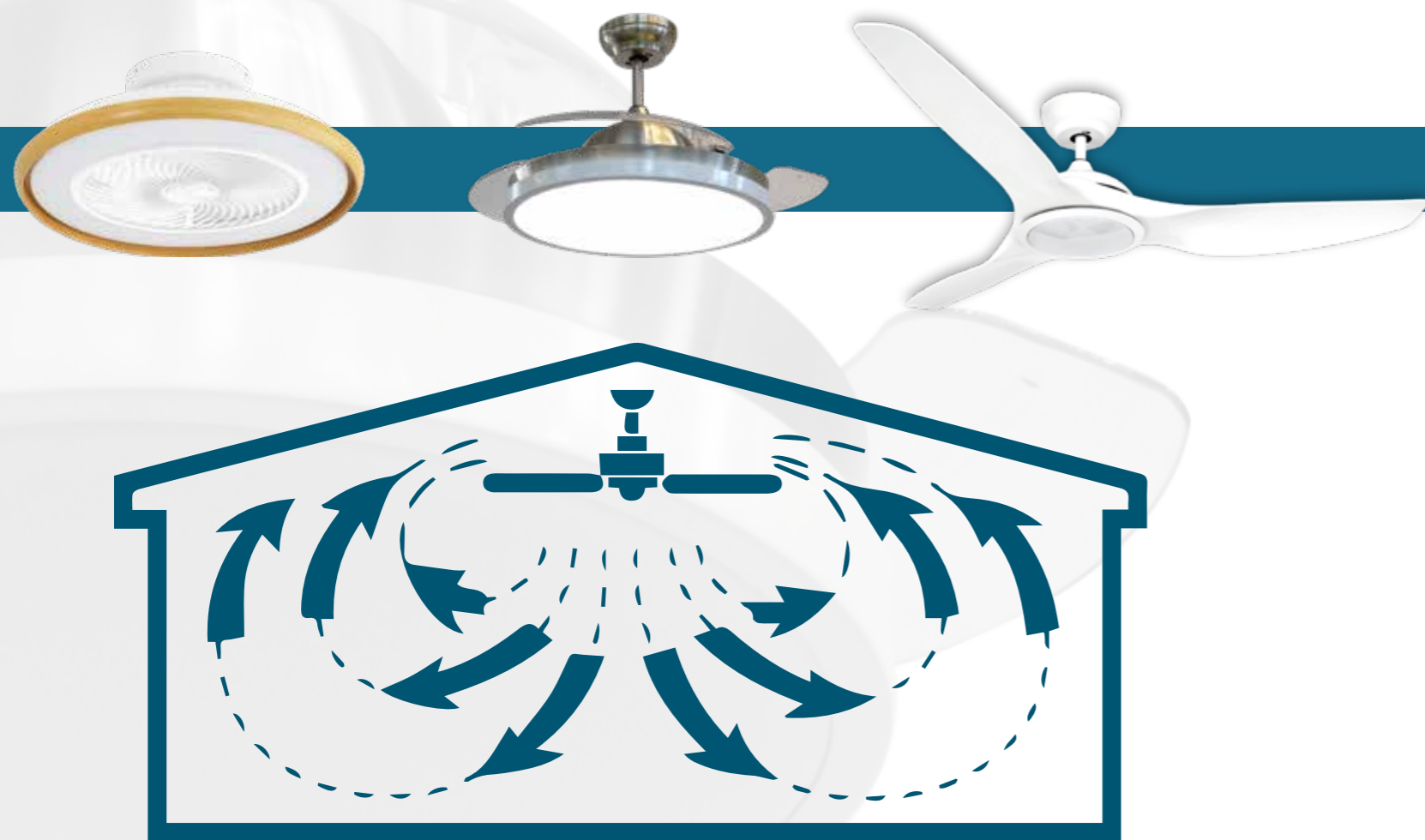


FIG.1

In inverno

Nel periodo invernale (con il riscaldamento acceso), invertendo il senso di rotazione delle pale (R: reverse, le pale devono girare in senso orario) **l'aria calda, stratificata sul soffitto, viene spinta verso il basso, ottimizzando il funzionamento del riscaldamento e contribuendo al risparmio energetico** (fig.2).




FIG.2

ACCESSORI

PER VENTILATORI A SOFFITTO CFG



kit variatore da parete

Codice art. EV035



3 velocità
(bassa, media, alta)



Regola: accensione,
spegnimento, 3 velocità
e luce



Garantito solo per l'installazione di ventilatori 

telecomando di ricambio

Codice art. EV055



Per ventilatori a soffitto CFG,
codici: EV021, EV024, EV025, EV027, EV028, EV032,
EV049, EV050, EV051, EV053, EV069, EV081, EV082,
EV083, EV084.



Regola: accensione,
spegnimento, 3 velocità e luce

*In caso di sostituzione del telecomando
è necessario cambiare anche il ricevitore
perché sincronizzati univocamente.



telecomando di
ricambio con ricevitore
incluso*

Garantito solo per l'installazione di ventilatori 

Codice art. EV085

SOLO per Bianco 90 cod. EV023.



Per ventilatore a soffitto CFG,
codice: EV023.



Regola: accensione,
spegnimento, 3 velocità e luce

*In caso di sostituzione del telecomando
è necessario cambiare anche il ricevitore
perché sincronizzati univocamente.



telecomando di
ricambio con ricevitore
incluso*

Garantito solo per l'installazione di ventilatori 

TUTTI I VENTILATORI A SOFFITTO SONO PROVISTI DELLA
FLANGIA UNIVERSALE
 PER UN'INSTALLAZIONE FACILITATA



Cod. **EV054**
 Flangia di sostegno per ventilatori a soffitto CFG
 (cod. EV023, EV024, EV025, EV027, EV028, EV032,
 EV050, EV051, EV053, EV081, EV083, EV084)

INDICAZIONI DI MONTAGGIO

Scegliere il sistema di fissaggio della flangia al soffitto più adatto alla struttura del soffitto stesso (viti ad espansione, viti con tassello, tirafondi per legno,...)

Accertarsi che il sistema di fissaggio al soffitto del ventilatore possa reggere il peso dinamico del ventilatore in movimento (circa 25kg). Per il peso stesso del ventilatore, si sconsiglia il fissaggio su soffitti di cartongesso.

La staffa di sospensione (EV054) ha 2 asole per il fissaggio con 2 viti (non in dotazione). Nell'applicare la flangia al soffitto, avere cura che i cavi elettrici provenienti dal soffitto, rimangano centrali alla staffa.

NB: Queste indicazioni di montaggio non vanno, in nessun modo, a sostituire il manuale di istruzioni presente nella confezione di ciascun ventilatore a soffitto.



LED di ricambio & KIT FINESTRA

per condizionatori portatili



Cod. **EV092**
 LED di ricambio per: EV081,
 EV082, EV083 ed EV084



Cod. **EV086L**
 LED di ricambio per
 EV086



Cod. **EV087L**
 LED di ricambio per EV087



Cod. **EV100L**
 LED di ricambio
 per EV100 e EV106



Cod. **EV107L** LED
 di ricambio per EV107



Cod. **EV118L** LED
 di ricambio per EV118



Cod. **EV119L** LED
 di ricambio per EV119

KIT UNIVERSALE PER FINESTRA - COD. EV105

Adattabile ad ogni finestra con avvolgibile

Può essere utile dotarsi di più kit da installare su diverse finestre di stanze differenti. Questo può rendere più agevole l'utilizzo del condizionatore portatile in quanto riduce le operazioni di montaggio e smontaggio per movimentarlo da stanza a stanza.



VETRI DI RICAMBIO



Cod. **E364**
Globo vetro
per EV021



Cod. **EV032L**
Globo vetro
per EV032




Cod. **EV086V**
Plexiglass di
ricambio per
EV086



Cod. **EV087V**
Globo vetro
di ricambio
per EV087



Cod. **EV049L**
Globo vetro
per EV049



Cod. **EV050L**
Globo vetro
per EV050



Cod. **EV107V**
Globo Vetro
per EV107



Cod. **E1090**
Globo luce
16 cm finitura
ottone per
EV028, EV023,
EV024, EV025



Cod. **EV051L**
Globo vetro
per EV051



Cod. **EV053L**
Globo vetro
per EV053



Cod. **E337**
Globo vetro
aperto finitura
bianca per
EV023, EV024
ed EV025



Cod. **E111**
Vetro tulipano
per articolo
EV027



Cod. **EV081L**
Globo vetro
per EV081



Cod. **EV095**
Globo vetro
per EV082,
EV083, EV084



luceQuadra

i nostri cataloghi



CATALOGO
**Illuminazione e
SPINOTTERIA**
200 pagine



CATALOGO
**Prodotti Chimici
CFG & CRC**
200 pagine



CATALOGO
Sempre Utili
50 pagine



CATALOGO
**Riscaldamento
FOKOLARE**
100 pagine



Consulta o scarica i Cataloghi sul nostro sito www.cfgspa.com



CFG SpA - Livorno

Tel. 0586 580066 r.a - email: cfg@cfg.it



8 016818 113162

P029 - 1/4



www.cfgspa.com

**Tutti i nostri prodotti
sono certificati**

